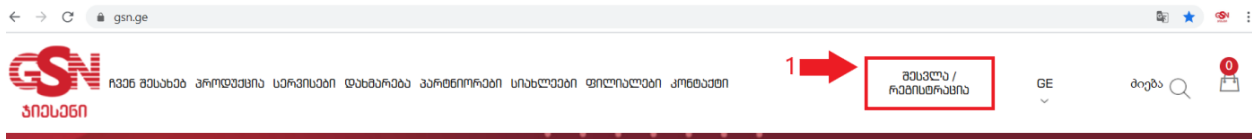
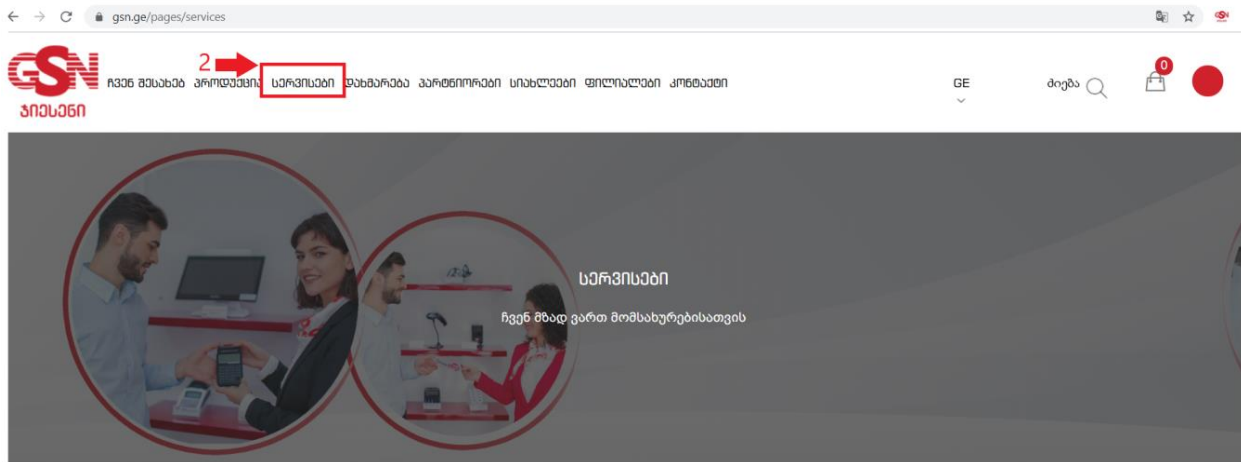


## როგორ გავაფორმო ონლიან ხელშეკრულება?

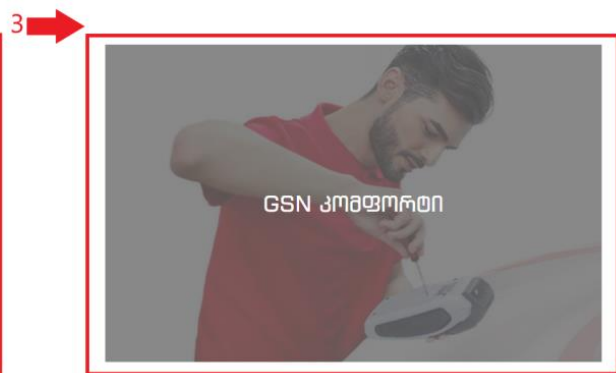
1. ონლიან ხელშეკრულების დასადასტურებლად შედით სისტემაში, ან გაიარეთ რეგისტრაცია.



2. დააკლიკეთ „სერვისები“-ს რათა გადახვიდეთ სერვისების გვერდზე



3. დააკლიკეთ სერვისს, რომელის გააქტიურებაც გსურთ

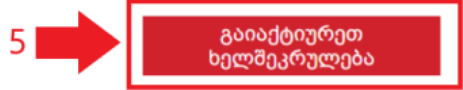


4. დააკლიკეთ სასურველი სერვისის გააქტიურებას

GSN ექსპრესის გააქტიურება	ან	GSN კომფორტის გააქტიურება
---------------------------	----	---------------------------

5. შეავსეთ გრაფები შესაბამისად და დააკლიკეთ „გაიაქტიურეთ ხელშეკრულება“-ს.

კომპანიის ს/კ	აირჩიეთ გადახდის პერიოდი
კომპანიის სახელი	DY: სალარო აპარატის ნომერი
ელ.ფოსტა	საკონტაქტო პირი
საკონტაქტო ნომერი	მისამართი - მისამართი, სადაც რეგისტრირებულია სალ



6. გაეცანით ხელშეკრულებას, მონიშნეთ თეთრი გრაფა „გავეცანი და ვეთანხმები ხელშეკრულების პირობებს და ბოლოს დააკლიკეთ „ დათანხმება“-ს.

6. ხელშეკრულების ძალაში შესვლა, მისი გაგრძელების და შეწყვეტის პირობები

გავეცანი და ვეთანხმები ხელშეკრულების პირობებს

7. ჩვენი მხრიდან დადასტურების შემდეგ ხელშეკრულება გადმოიგზავნება თქვენს მიერ მითითებულ ელ. ფოსტაზე.